

Prénom :



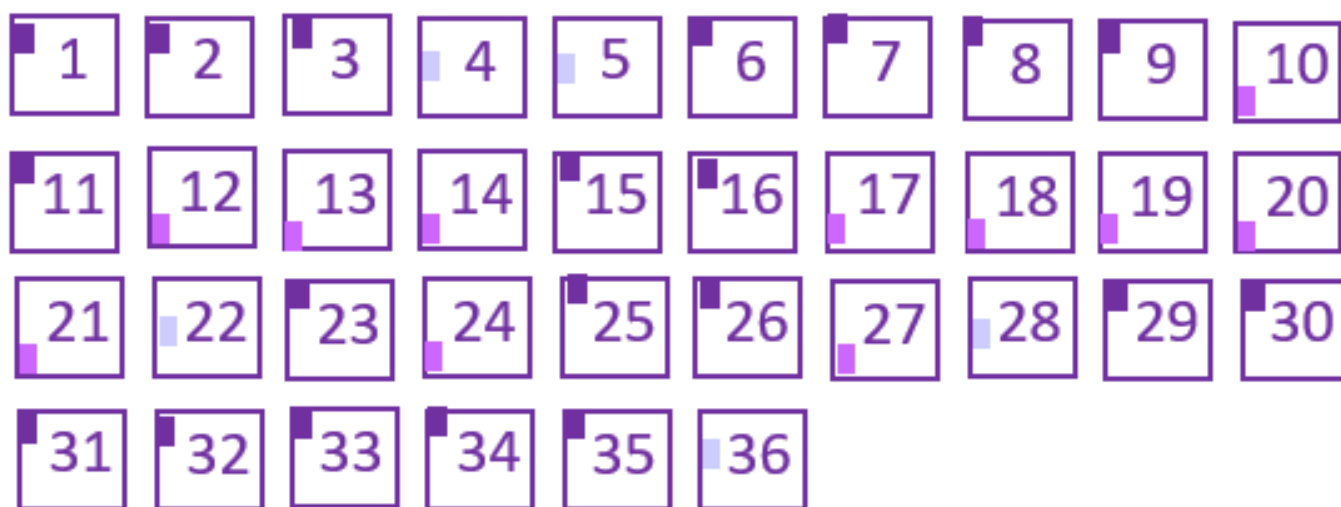
L'APPRENTI GÉOMÈTRE



Je sais utiliser la règle (pour tracer, mesurer, vérifier un alignement, trouver un milieu) et je sais utiliser l'équerre (pour trouver les angles droits).

J'apprends à nommer, reconnaître, manipuler des figures géométriques, des solides.

J'apprends à me repérer, à reproduire des figures sur un quadrillage.



Comment tracer ?

- Place ta règle juste sur les deux points.

- Parfois, c'est plus facile de tourner la feuille !



- Trace le trait en faisant attention de ne pas bouger.

- Tes yeux doivent regarder le point d'arrivée.





LES APPRENTIS GÉOMÈTRES

1

→ **Relie** les points de la même couleur avec la règle

x

x

x

x

x

x

2

→ **Relie** les points de la même couleur avec la règle.

x

x

x

x

x

x

x

x



LES APPRENTIS GÉOMÈTRES

→ **Relie** les points de la même couleur avec la règle.

3











LES APPRENTIS GÉOMÈTRES

4

→ **Relie** les solides à l'objet correspondant.






LES APPRENTIS GÉOMÈTRES

5

→ **Relie** les solides à l'objet correspondant.




- ☐ roule
- ☐ ne roule pas




- ☐ roule
- ☐ ne roule pas



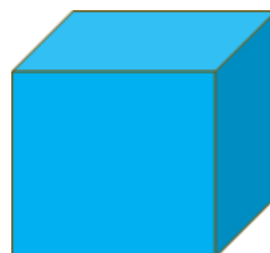
- ☐ roule
- ☐ ne roule pas



- ☐ roule
- ☐ ne roule pas



- ☐ roule
- ☐ ne roule pas



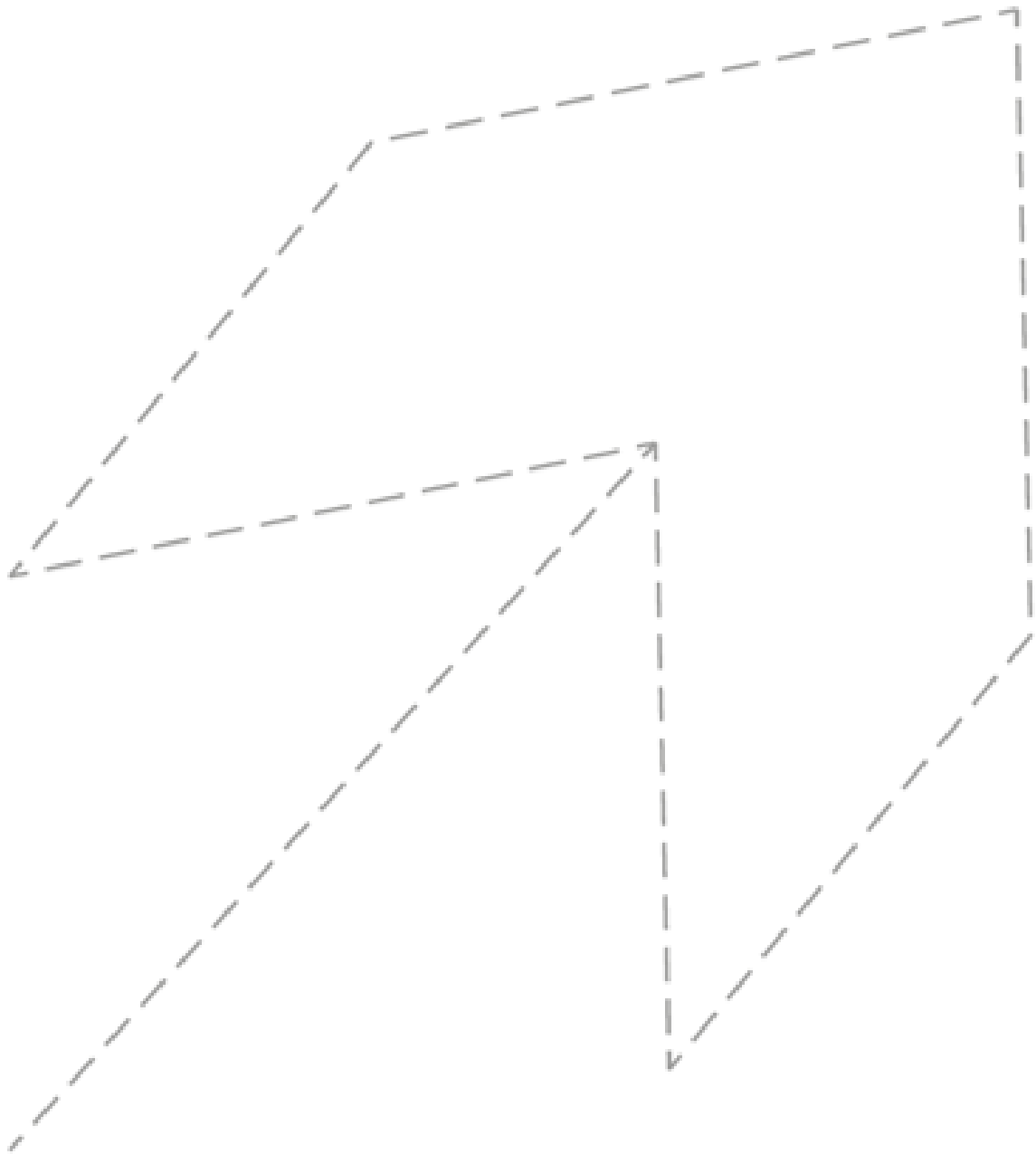
- ☐ roule
- ☐ ne roule pas



LES APPRENTIS GÉOMÈTRES

→ Repasse sur les traits.

6






LES APPRENTIS GÉOMÈTRES


7

→ Repasse sur les traits.



8

→ Coche la bonne réponse.



Les points sont alignés :
☐ Vrai ☐ Faux



Les points sont alignés :
☐ Vrai ☐ Faux



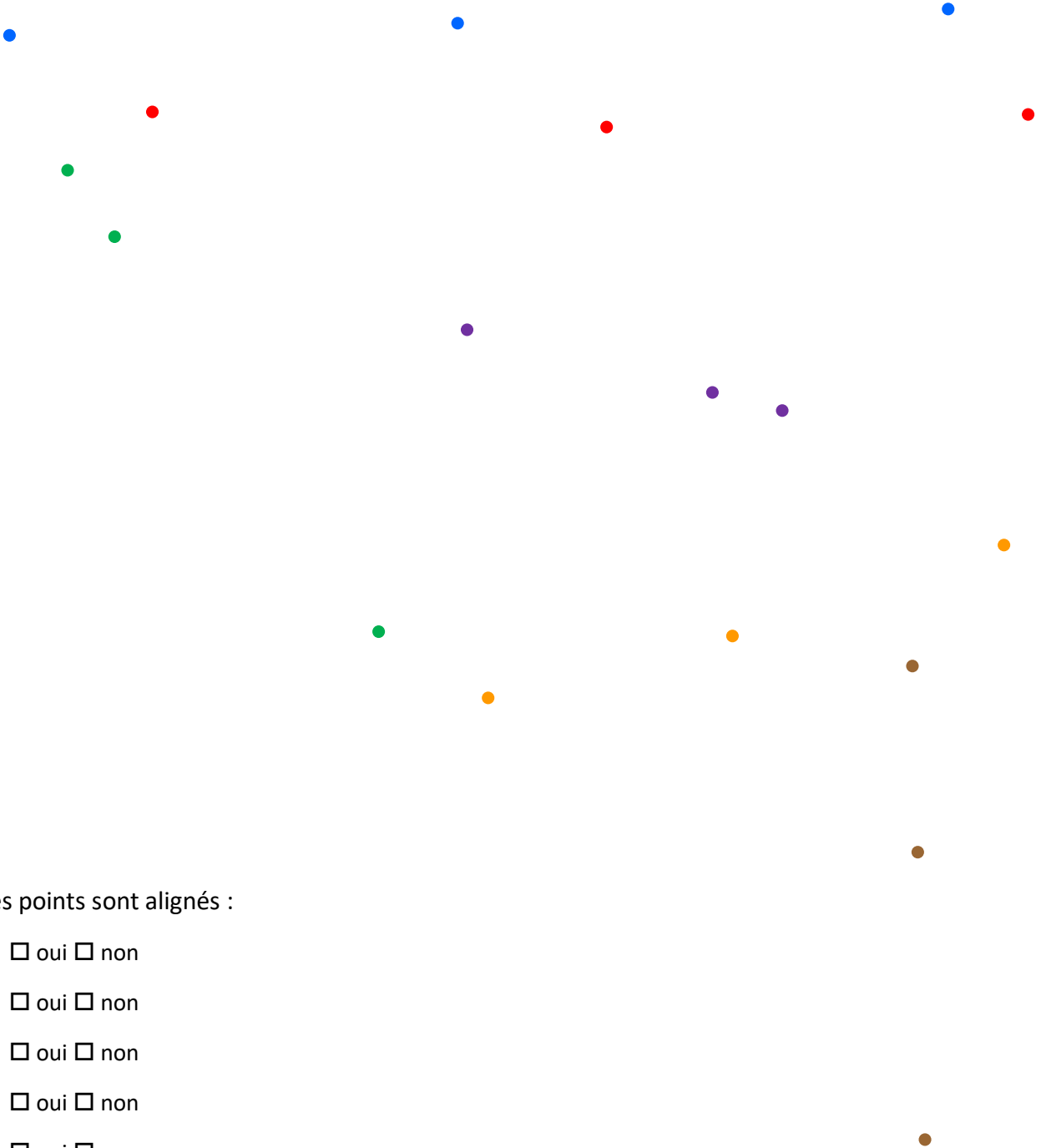
Les points sont alignés :
☐ Vrai ☐ Faux



LES APPRENTIS GÉOMÈTRES

9

→ **Vérifie** si les points de la même couleur sont alignés.



Les points sont alignés :

- ☐ oui ☐ non
- ☐ oui ☐ non
- ☐ oui ☐ non
- ☐ oui ☐ non
- ☐ oui ☐ non
- ☐ oui ☐ non



LES APPRENTIS GÉOMÈTRES

10

→ **Coche** la bonne réponse.




- 1- Le pain est à l'avant du vélo : ☐ Vrai ☐ Faux
- 2- La femme est devant le vélo : ☐ Vrai ☐ Faux
- 3- Elle tient son sac à main dans sa main droite : ☐ Vrai ☐ Faux
- 4- Un panier est au-dessus du guidon : ☐ Vrai ☐ Faux
- 5- Son oreille gauche est cachée derrière les cheveux : ☐ Vrai ☐ Faux



LES APPRENTIS GÉOMÈTRES


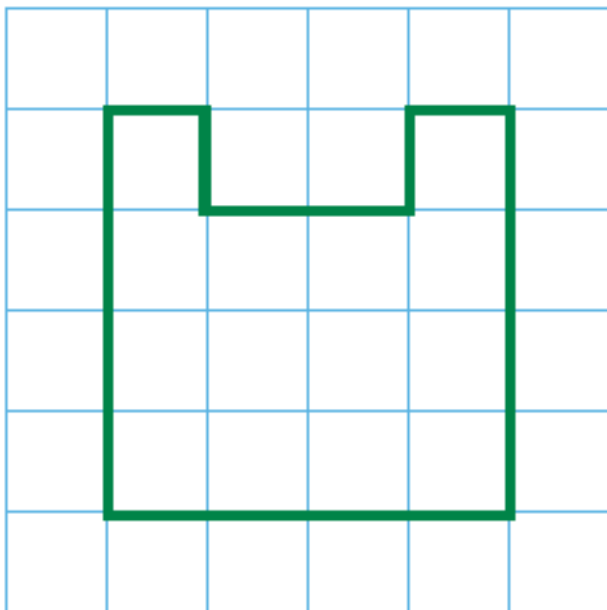
→ **Trouve** 3 points alignés et trace la droite passant par ces points.

11



→ **Reproduis** la figure.

12


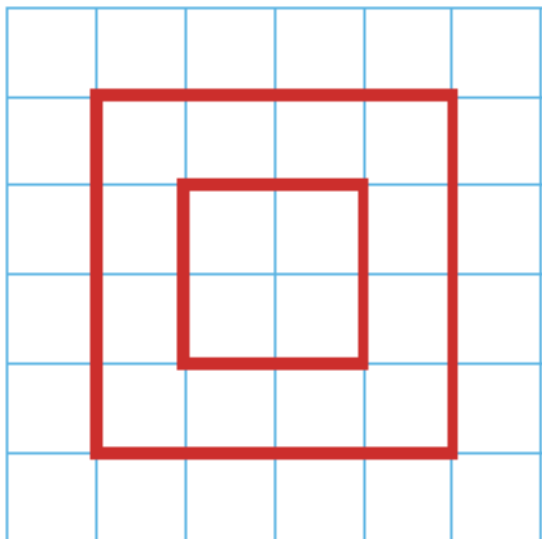




LES APPRENTIS GÉOMÈTRES


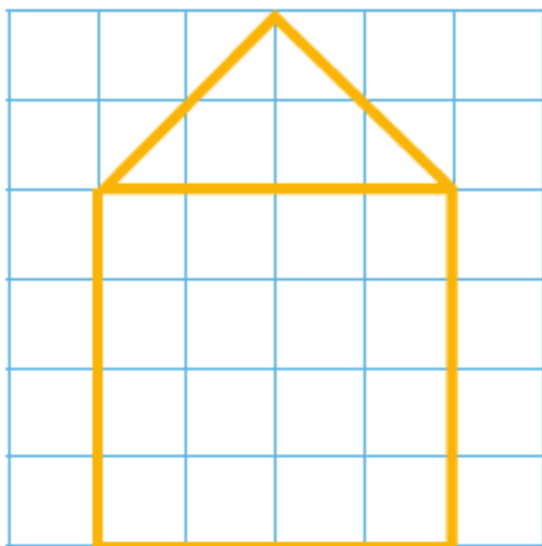
→ Reproduis la figure.

13



→ Reproduis la figure.

14






LES APPRENTIS GÉOMÈTRES

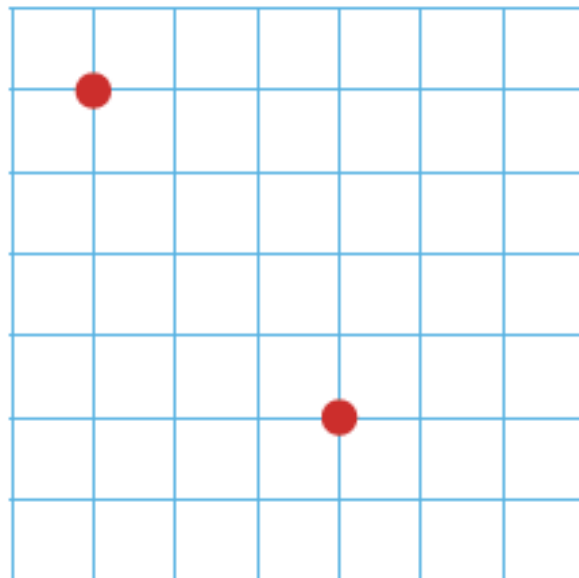
15

→ **Repasse** sur les traits en pointillés.



16

→ **Repasse** sur les traits en pointillés.


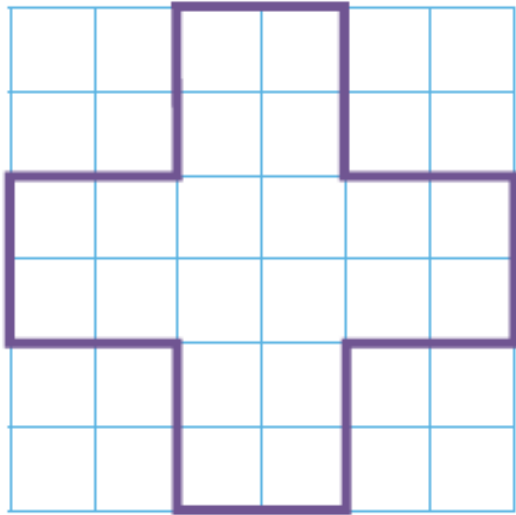




LES APPRENTIS GÉOMÈTRES

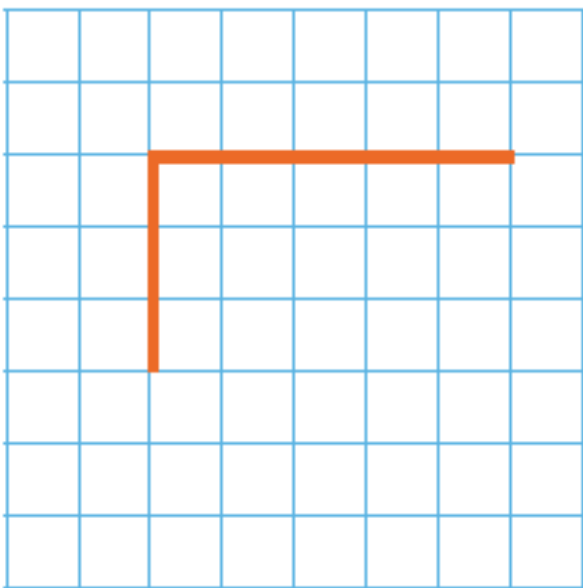
→ Reproduis la figure.

17

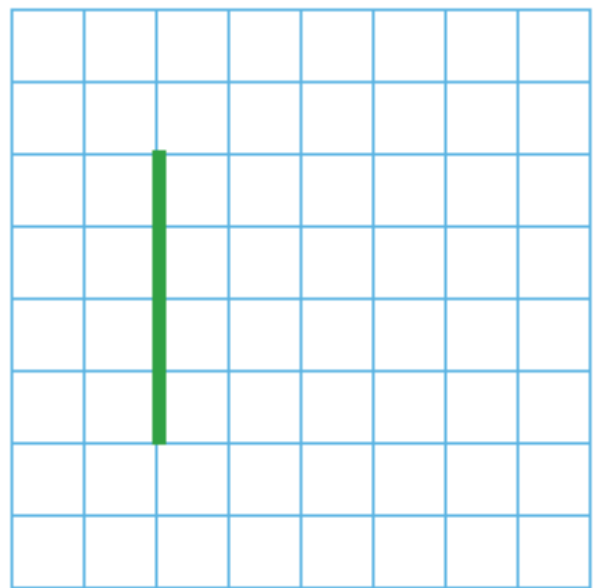


→ Termine les figures.

18



rectangle



carré


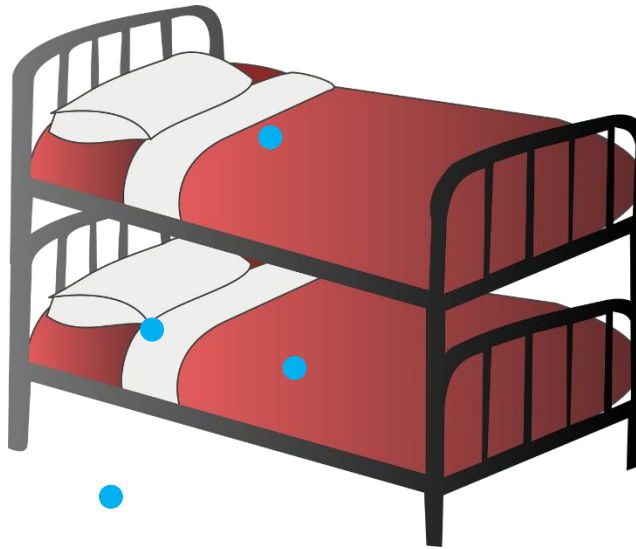


LES APPRENTIS GÉOMÈTRES

19

→ **Relie** les objets à la bonne place.

- Le livre est sur le lit le plus haut.
- La souris est à côté des lits.
- Le chat est sur le lit du bas.
- Le réveil est à droite du chat.

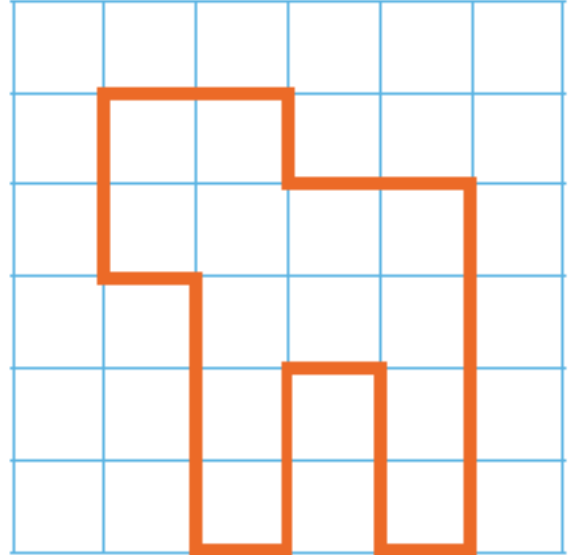





LES APPRENTIS GÉOMÈTRES

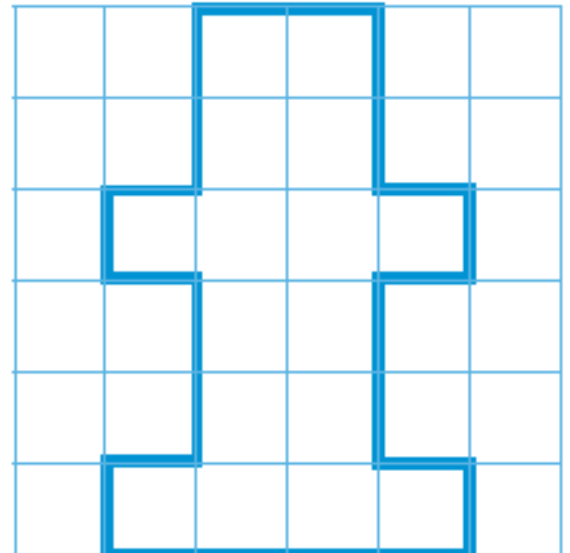

→ Reproduis la figure.

20



→ Reproduis la figure.

21



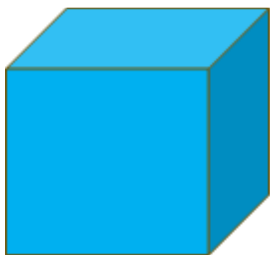




LES APPRENTIS GÉOMÈTRES

22

→ **Relie** les solides à l'une de leurs faces.





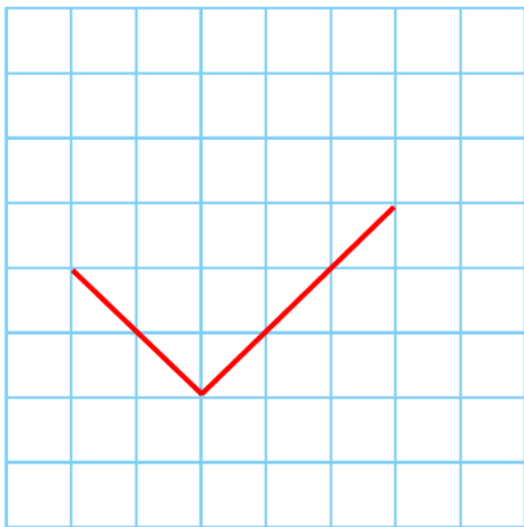
LES APPRENTIS GÉOMÈTRES

23

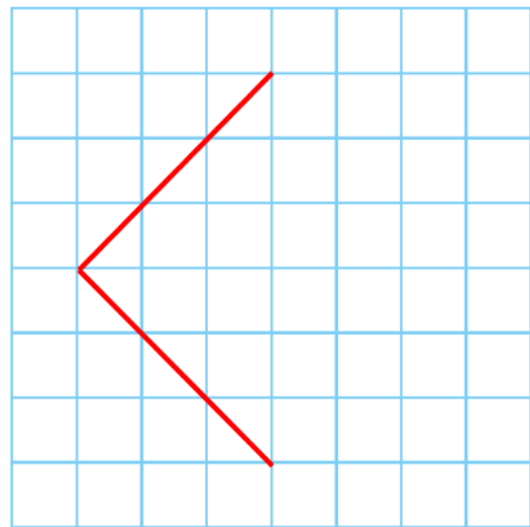
→ **Trace** un segment de 7 cm et un segment de 5 cm.

24

→ **Termine** les figures.



Rectangle



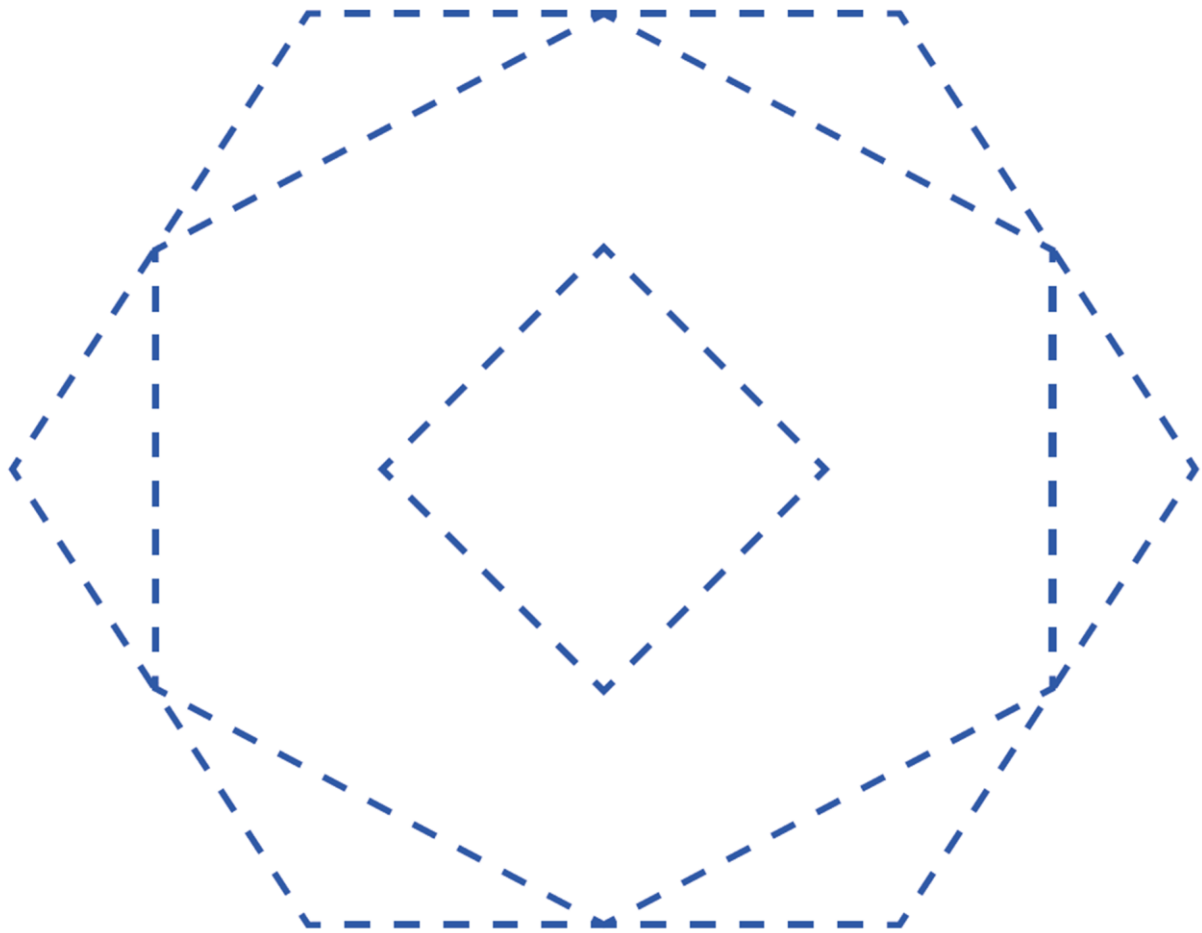
Carré



LES APPRENTIS GÉOMÈTRES

25

→ **Repasse** sur les traits en pointillés.



26

→ **Trace** un segment de 12 cm, puis indique son milieu.



LES APPRENTIS GÉOMÈTRES

27

→ **Coche** la bonne réponse.



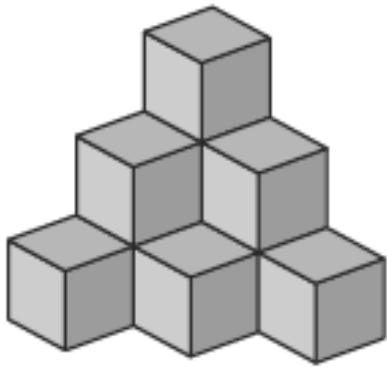
- 1- Le pain est à la gauche du cuisinier : ☐ Vrai ☐ Faux
- 2- Il y a une tomate entre l'aubergine et le fromage : ☐ Vrai ☐ Faux
- 3- Le cuisinier tient un couteau dans sa main droite : ☐ Vrai ☐ Faux
- 4- Il y a deux cocottes grises derrière le cuisinier : ☐ Vrai ☐ Faux
- 5- Le raisin est devant le cuisinier : ☐ Vrai ☐ Faux
- 6- La mèche de cheveux du cuisinier va vers sa gauche : ☐ V ☐ F



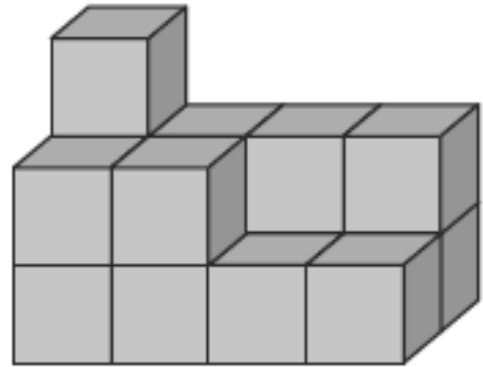
LES APPRENTIS GÉOMÈTRES

28

→ **Fabrique** chacun des assemblages avec des cubes, puis complète.



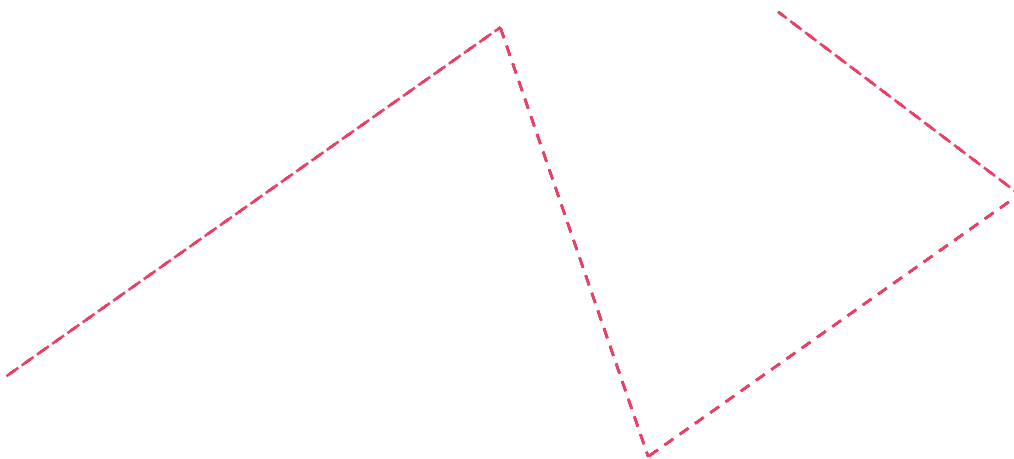
... cubes



... cubes

29

→ **Repasse** sur la ligne brisée puis mesure la ligne.



... cm





LES APPRENTIS GÉOMÈTRES

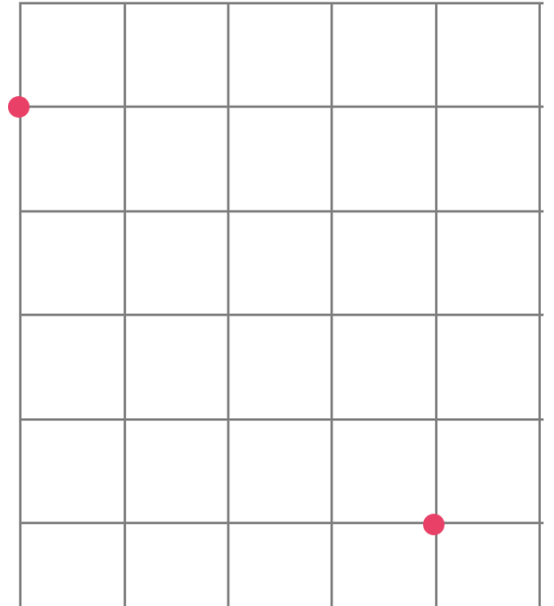
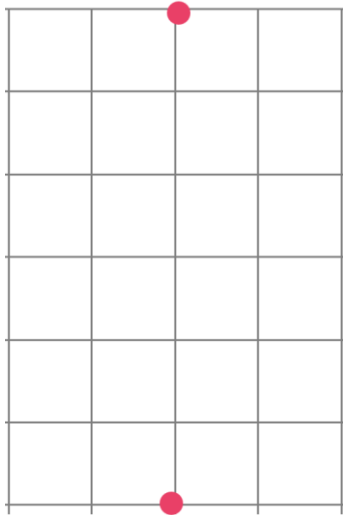
30

→ **Trace** une ligne brisée qui part du point, avec 3 segments de chacun 4 cm.



31

→ **Trace** le segment entre les deux points puis **indique** le milieu.





LES APPRENTIS GÉOMÈTRES

→ **Trace** un segment de 10 cm puis **indique** son milieu.

32

→ **Place** le point B pour que M soit le milieu du segment [AB].

33



→ **Trace** un segment de 8 cm puis **indique** son milieu.


34



LES APPRENTIS GÉOMÈTRES

35

→ **Dessine** un carré rouge pour indiquer les angles droits.



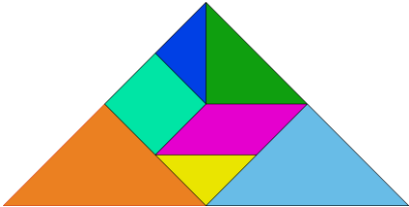


LES APPRENTIS GÉOMÈTRES


36

→ Modèles de tangram. Coche la case si tu l'as réussi.


1. ☐



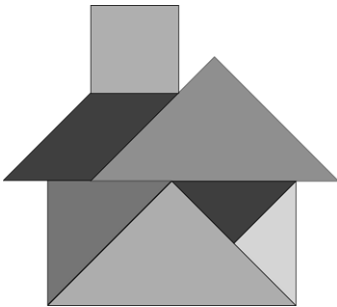
2. ☐




3. ☐



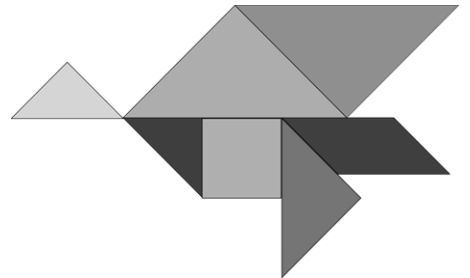
4. ☐




5. ☐



6. ☐




7. ☐




8. ☐



9. ☐



10. ☐



11. ☐



12. ☐

